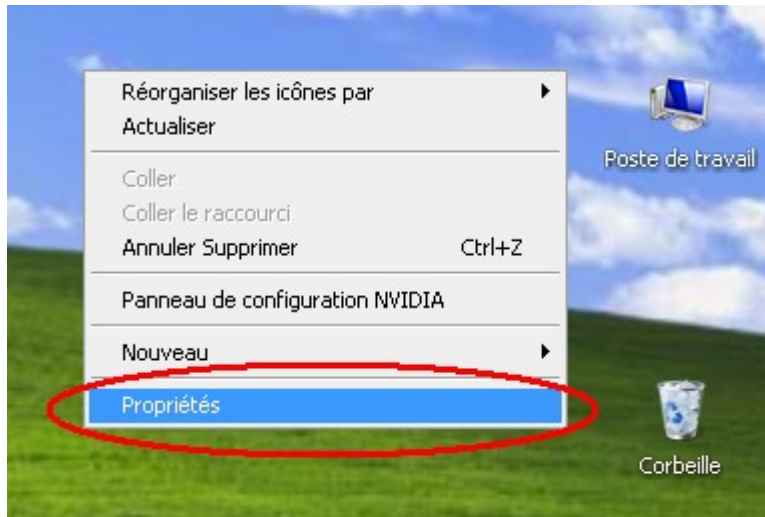


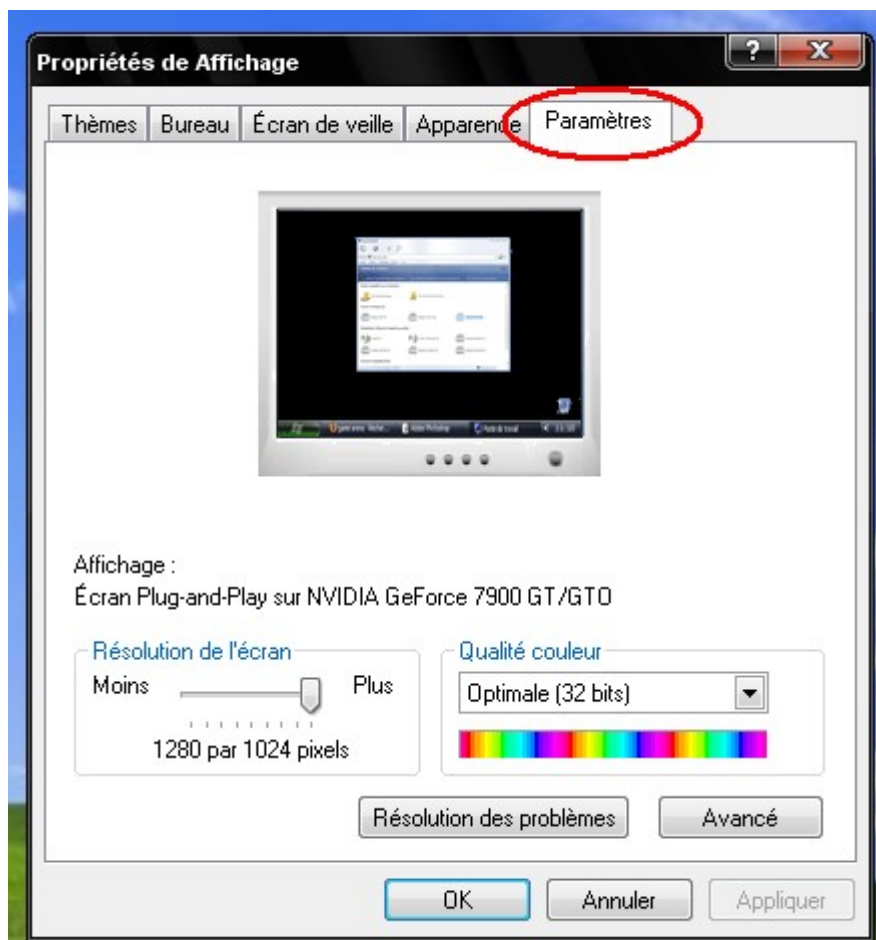
## Modifier la résolution de votre écran

Si vous rencontrez des problèmes d'affichage sur EncreServices.fr (ou sur d'autres sites internet) c'est probablement que votre résolution d'écran n'est pas assez grande par rapport à la résolution standard actuelle. La résolution d'un écran correspond en fait à la taille d'affichage de tout ce qui se passe sur votre ordinateur. Voici comment la changer sous Windows XP.

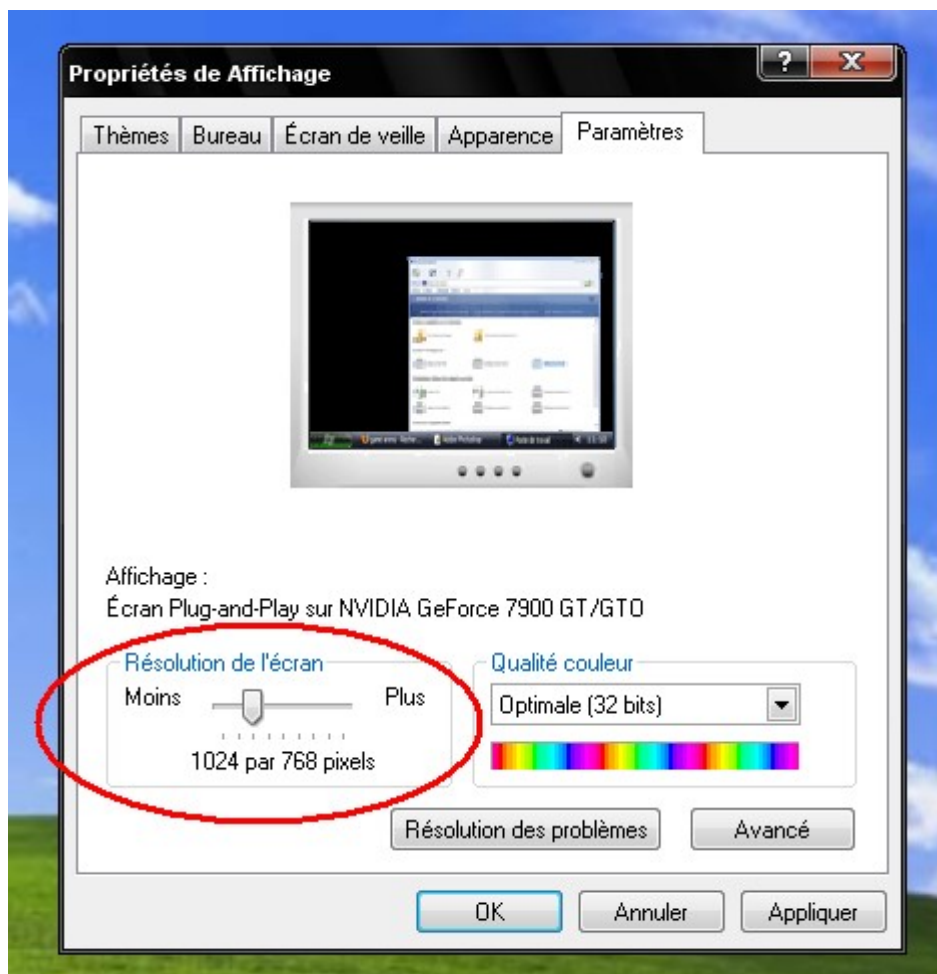
1 – Effectuez un clic droit sur votre bureau afin de faire apparaître le menu suivant. Puis cliquez sur **Propriétés**.



2 – Dans la nouvelle fenêtre qui s'affiche vous devez vous placer sur l'onglet **Paramètres**.



3 – Vous devez ensuite (en maintenant le clic gauche) déplacer la barre située en dessous de **Résolution de l'écran** afin de modifier votre résolution.



Une bonne navigation sur EncreServices.fr (et sur internet en général) nécessite une résolution minimum de 1024 par 768 pixels, mais vous pouvez également l'augmenter au maximum.

Une fois votre résolution choisie vous n'avez plus qu'à appuyer sur le bouton 'Appliquer' situé en bas à droite de cette fenêtre. Si une seconde fenêtre apparaît, validez le changement de résolution en cliquant sur 'OK'. Vous pouvez maintenant fermer la première fenêtre en cliquant également sur 'OK'.

Et voilà, vous possédez désormais la bonne résolution pour naviguer sur EncreServices.fr !